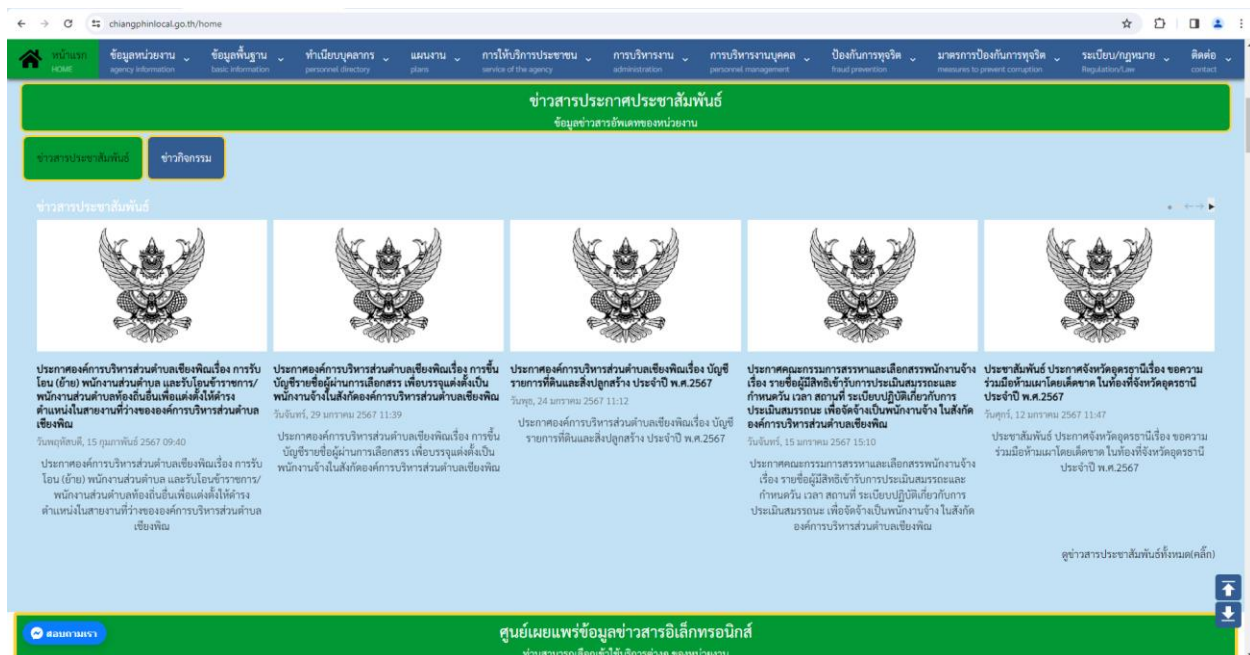
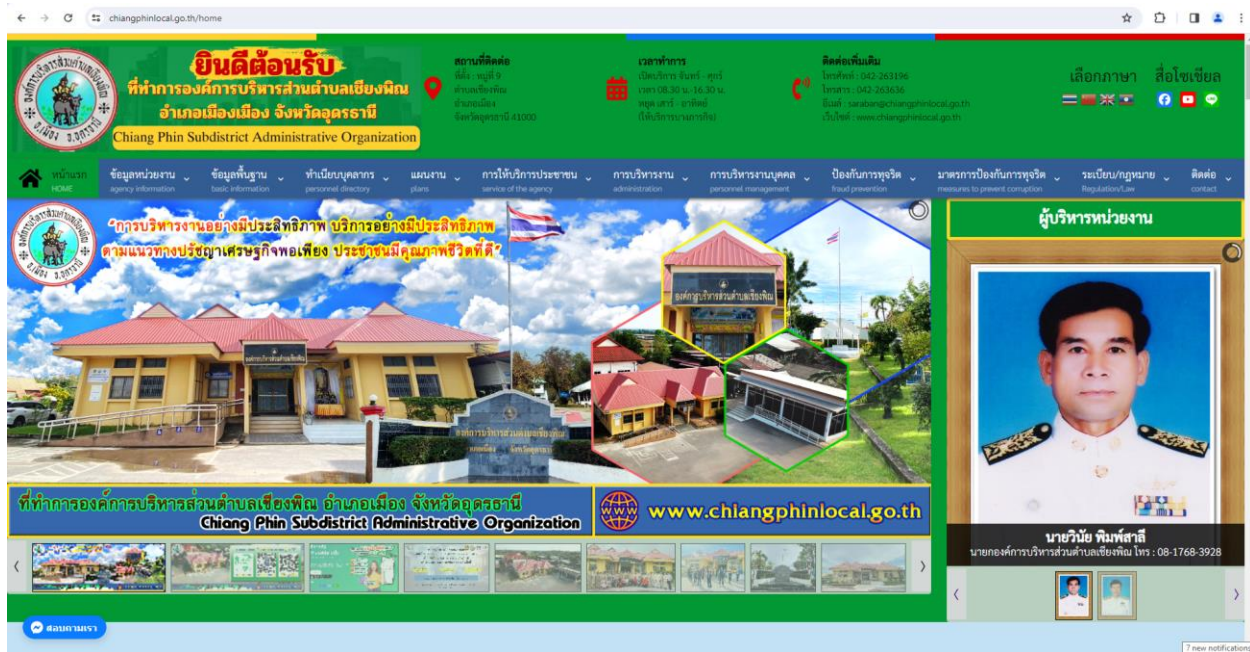



# วิธีการใช้งาน E-Service(OSS) ของหน่วยงาน


1. เข้าสู่หน้าเว็บไซต์หน่วยงาน <https://www.chiangphinlocal.go.th/>



## 2.คลิกในเมนู Tab ด้านบนเว็บไซต์หน่วยงาน หรือคลิกที่

URL : <https://www.chiangphinlocal.go.th/service-of-the-agency/e-service>

2.1 คลิกที่  “การให้บริการประชาชน”

คลิกที่  “ระบบการให้บริการในรูปแบบอิเล็กทรอนิกส์(e-service)”



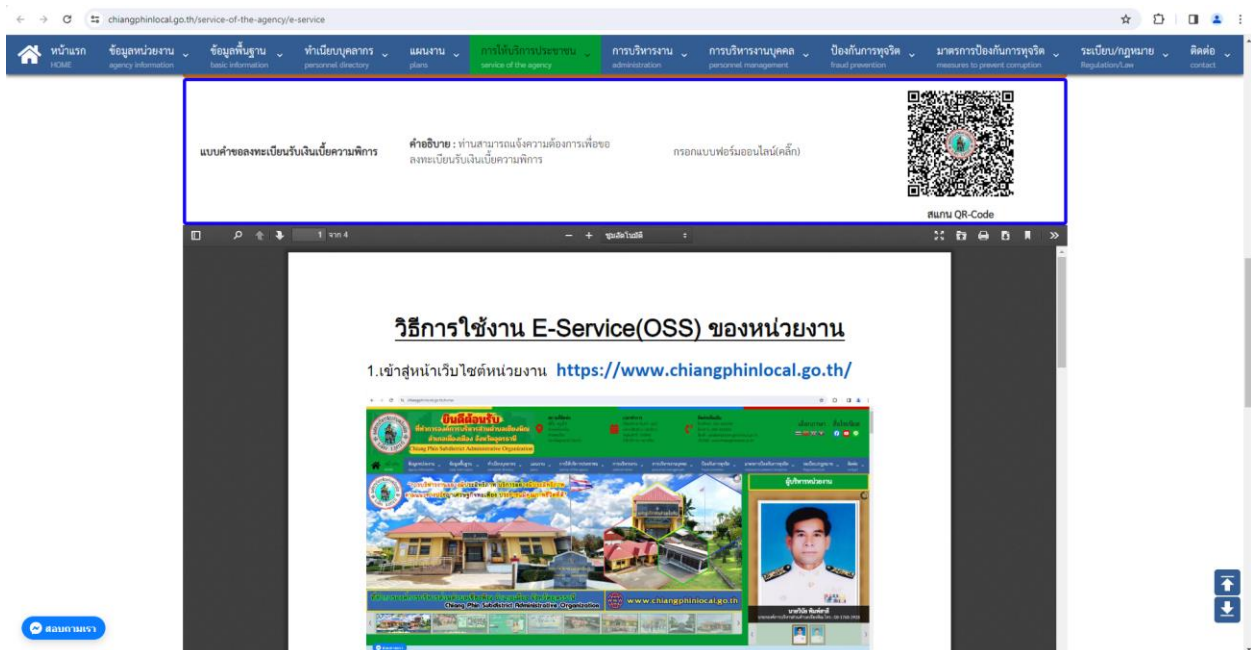
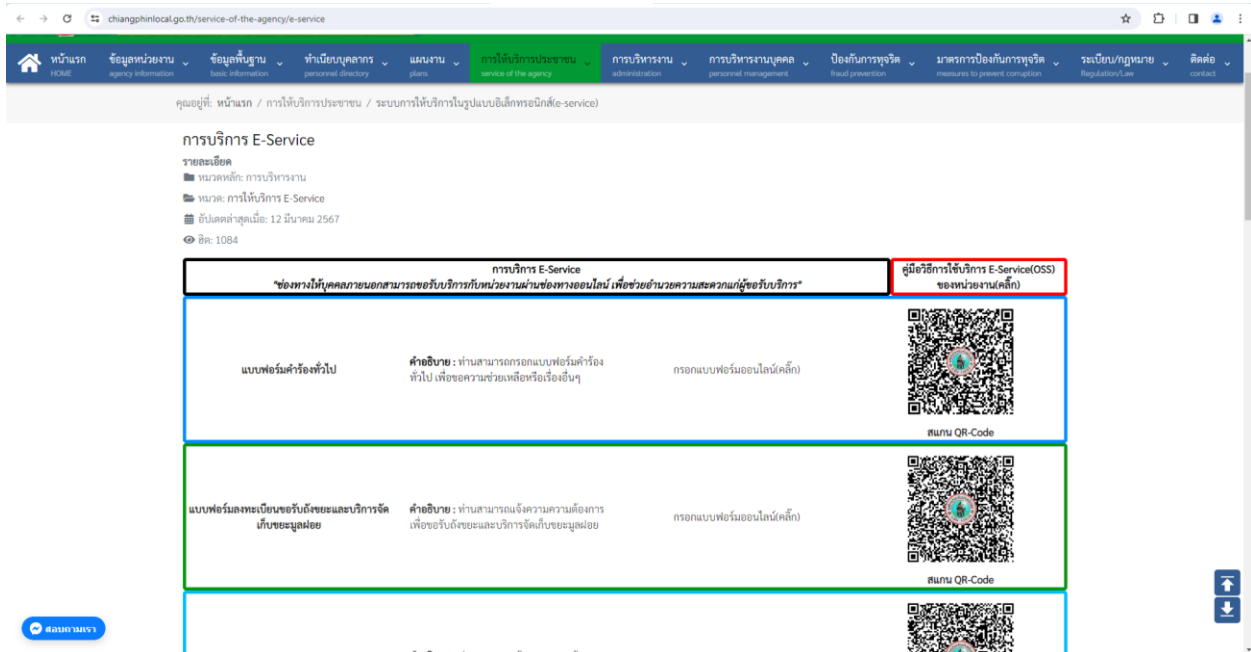
## 2.2 หรือคลิกที่ banner “E-Service” เพื่อเข้าสู่การใช้งานระบบ





### 3. เลือกใช้บริการ E-service ของหน่วยงานในงานบริการต่างๆ

คำอธิบาย : โดยคลิกที่ “กรอกแบบฟอร์มออนไลน์(คลิก)” ในการใช้บริการนั้นๆ หรือสแกนที่ QR-Code เพื่อกรอกแบบฟอร์ม



#### 4.กรอกแบบฟอร์มในการใช้บริการ

คำอธิบาย : เมื่อติ๊กเลือกหรือกรอกแบบฟอร์มเสร็จแล้ว กด “ส่ง” เพื่อส่งข้อมูลขอใช้บริการนั้นๆ

